



JUIN 2022

24<sup>e</sup> publication



# **Observatoire du développement économique, de l'emploi et de l'insertion**

Chiffres-clés

## Composition des ménages villeurbannais

**74 225** ménages en 2018  
**+1,1%** de croissance annuelle moyenne entre 2013 et 2018

	Villeurbanne		Métropole de Lyon	
	Nombre	En %	Nombre	En %
<b>Ménages 1 personne</b>	<b>35 700</b>	<b>48%</b>	<b>271 237</b>	<b>42%</b>
<i>dont Ménages Hommes seuls</i>	16 684	47%	115 932	43%
<i>dont Ménages Femmes seules</i>	19 016	53%	155 305	57%
<b>Ménages Autres sans famille</b>	<b>3 843</b>	<b>5%</b>	<b>21 610</b>	<b>3%</b>
<b>Ménages avec famille(s)</b>	<b>34 682</b>	<b>47%</b>	<b>347 344</b>	<b>54%</b>
<i>dont Mén fam princ Couple sans enfant</i>	13 554	39%	135 821	39%
<i>dont Mén fam princ Couple avec enfant(s)</i>	14 404	42%	150 342	43%
<i>dont Mén fam princ Famille mono</i>	6 724	19%	61 181	18%
<b>Ensemble</b>	<b>74 225</b>	<b>100%</b>	<b>640 191</b>	<b>100%</b>

Source : Insee-RP 2018

## Catégories socioprofessionnelles des ménages villeurbannais

**18%** des ménages appartient à la CSP des **professions intermédiaires** et **18%** à celle des **employés en 2018**

	Villeurbanne		Métropole de Lyon	
	Nombre	En %	Nombre	En %
Agriculteurs	5	0%	267	0%
Artisans, Commerçants, chefs d'entreprise	2 384	3%	26 171	4%
Cadres et professions intellectuelles sup.	12 257	17%	114 228	18%
Professions intermédiaires	13 546	18%	114 146	18%
Employés	13 122	18%	103 093	16%
Ouvriers	8 105	11%	70 461	11%
Retraités	14 186	19%	148 118	23%
Autres pers. sans activités professionnelle	10 621	14%	63 706	10%
<b>Ensemble</b>	<b>74 225</b>	<b>100%</b>	<b>640 191</b>	<b>100%</b>

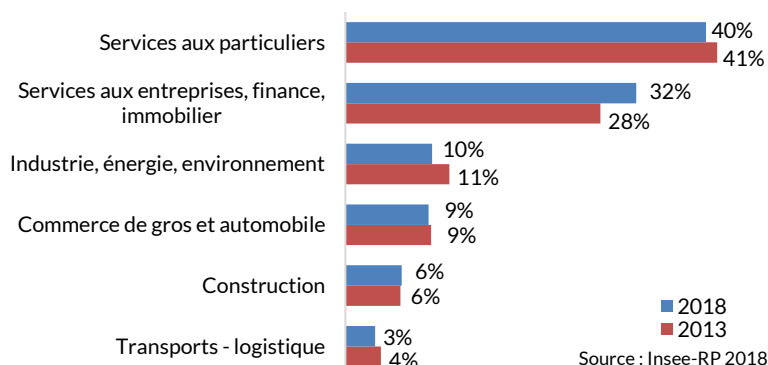
Source : Insee-RP 2018

*Professions intermédiaires* : « Deux tiers des membres de la catégorie occupent effectivement une position intermédiaire entre les cadres et les agents d'exécution, ouvriers ou employés. Les autres sont intermédiaires dans un sens plus figuré. Ils travaillent dans l'enseignement, la santé et le travail social ; parmi eux, les instituteurs, les infirmières, les assistantes sociales ». Source : Insee

*Employés* : « On y trouve les secrétaires et les agents de bureau, mais aussi les agents hospitaliers, les vendeurs, les pompiers ou les gens de maison. L'unité du groupe des employés repose en fait plus ce qu'ils sont que sur ce qu'ils font. ». Source : Insee

## Poids des secteurs d'activité à Villeurbanne

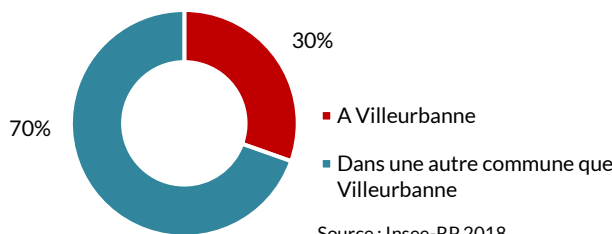
En 2018, le secteur des **services aux particuliers** est surreprésenté au regard des autres secteurs d'activité et regroupe **40%** des emplois



Source : Insee-RP 2018

## Lieu de travail des actifs villeurbannais

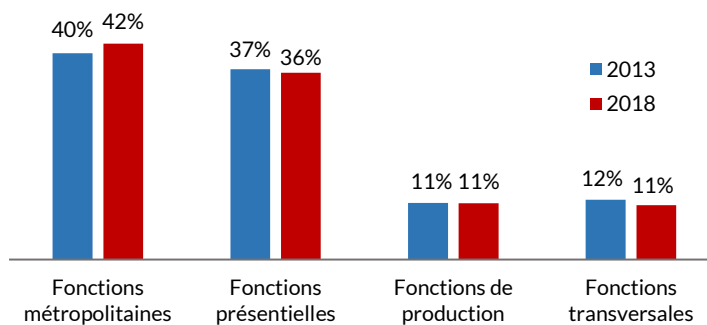
**1/3** des actifs villeurbannais travaille dans leur commune en 2018



Source : Insee-RP 2018

## Evolution de la part des fonctions à Villeurbanne

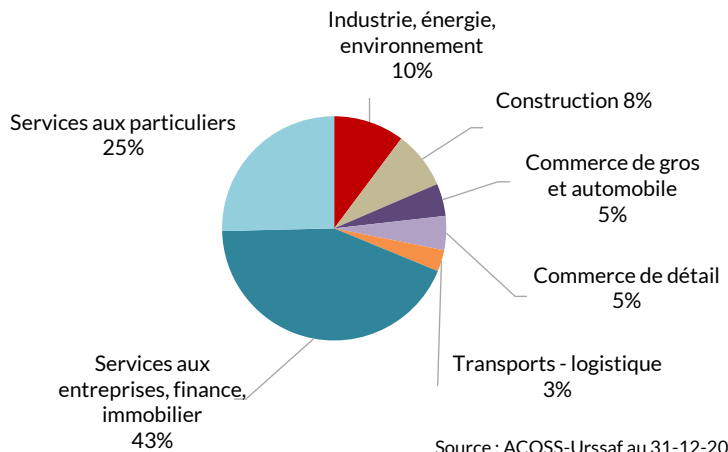
Villeurbanne concentre **42%** de fonctions métropolitaines en 2018 (cf. définitions p.4)



Source : Insee-RP 2018

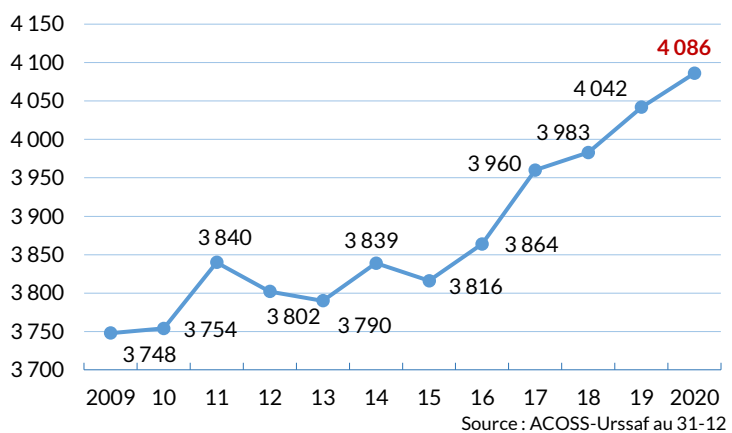
## Répartition des effectifs salariés privés par grands secteurs économiques à Villeurbanne

**51 849** salariés privés en 2020  
**+1,5%** de croissance annuelle entre 2009 et 2020  
**58 815** emplois totaux en 2018



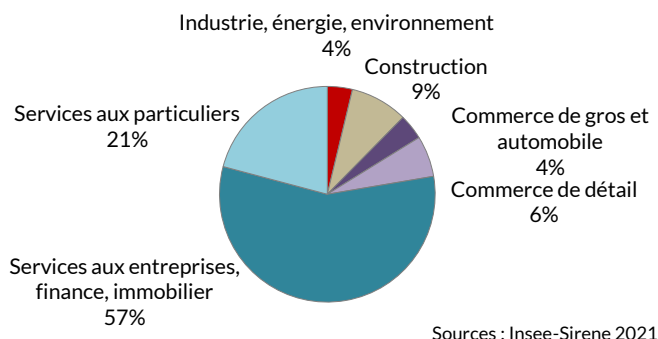
## Évolution du nombre d'établissements du secteur privé à Villeurbanne

**4 086** établissements ayant des salariés en 2020  
**+9%** de croissance entre 2009 et 2020



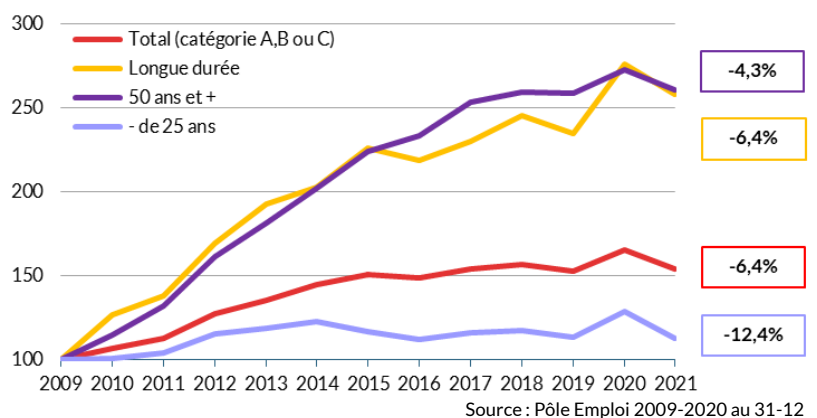
## Création d'entreprises à Villeurbanne en 2021 : répartition par grands secteurs d'activité

**3 629** entreprises créées dont **2 880** entreprises individuelles, **16%** sont des artisans



## Evolution des demandeurs d'emploi villeurbannais entre 2020 et 2021 (en base 100)

A fin 2021 :  
**16 060** Demandeurs d'emploi (DE) de catégories ABC  
**- 6,9%** entre fin 2020 et fin 2021  
**3 330** DE de 50 ans et plus  
**1 900** DE de moins de 25 ans  
**7 420** DE de longue durée



**Catégorie A** : demandeurs d'emploi tenus de faire des actes positifs de recherche d'emploi, sans emploi ;

**Catégorie B** : demandeurs d'emploi tenus de faire des actes positifs de recherche d'emploi, ayant exercé une activité réduite courte (c.-à-d. de 78 heures ou moins au cours du mois) ;

**Catégorie C** : demandeurs d'emploi tenus de faire des actes positifs de recherche d'emploi, ayant exercé une activité réduite longue (c.-à-d. plus de 78 heures au cours du mois).

## Définitions

**L'analyse fonctionnelle** a été élaborée par l'Insee à partir des résultats des recensements de la population. Elle est basée sur la répartition de l'emploi au lieu de travail en quinze fonctions transversales aux secteurs d'activités et aux niveaux de qualifications ainsi que par rapport au statut (salarié, indépendant, etc.).

Ces fonctions ont été regroupées en quatre grands postes.

**Fonctions métropolitaines** : elles sont plus spécifiquement localisées dans le centre des grandes agglomérations. Leur présence permet de mesurer le rayonnement et/ou l'attractivité d'un territoire. Elles regroupent la gestion, la conception-recherche, les prestations intellectuelles, le commerce interentreprises, la culture et les loisirs.

**Fonctions présentielle** (au service de la population) : distribution, services de proximité, éducation-formation, santé action sociale et administration publique.

**Fonctions productives** : agriculture, BTP, fabrication.

**Fonctions transversales** : transport logistique, entretien-réparation.

Source : Insee

Pour consulter la liste des professions associées à chaque fonction :

[http://www.insee.fr/fr/themes/detail.asp?reg\\_id=99&ref\\_id=analyse](http://www.insee.fr/fr/themes/detail.asp?reg_id=99&ref_id=analyse)

### Ce dossier a été réalisé avec le concours :

de la direction du Développement économique, de l'emploi et de l'insertion de la Ville de Villeurbanne

27 rue Paul-Verlaine

4<sup>e</sup> étage - BP 65051 - 69601 Villeurbanne cedex

Tél. : 04 78 03 68 58

Site web : [www.villeurbanne.fr](http://www.villeurbanne.fr)



Directeur de la publication : Damien Caudron

Référent : Bir avong Tanovan - [b.tanovan@urbalyon.org](mailto:b.tanovan@urbalyon.org)

Ce rapport résulte d'un travail associant les métiers et compétences de l'ensemble du personnel de l'Agence d'urbanisme